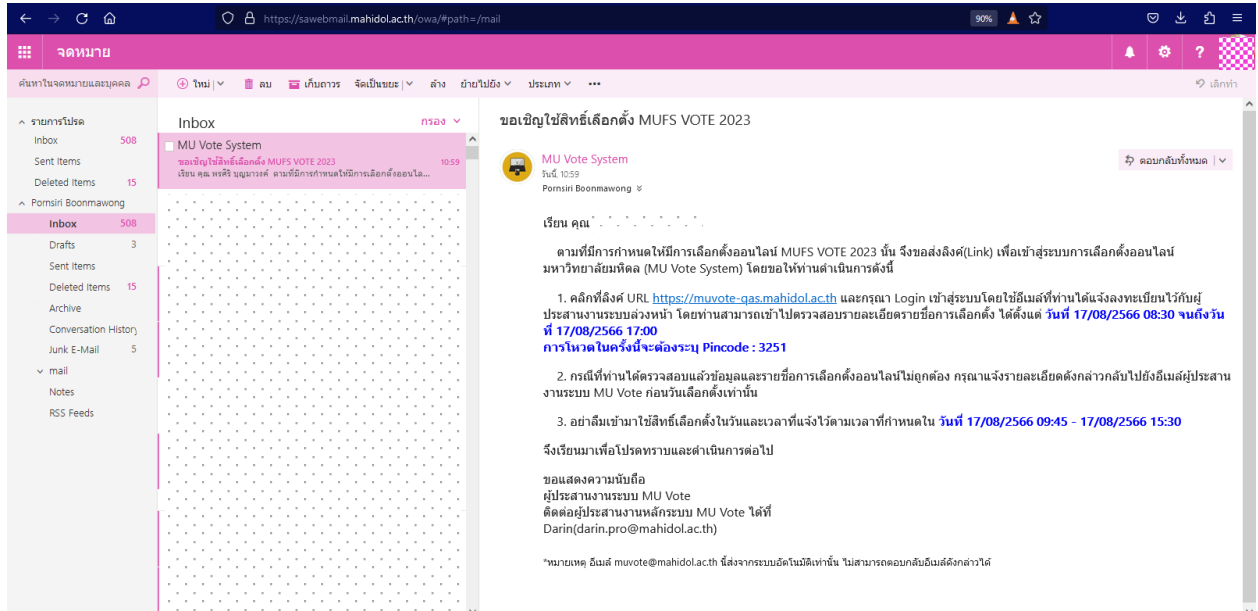
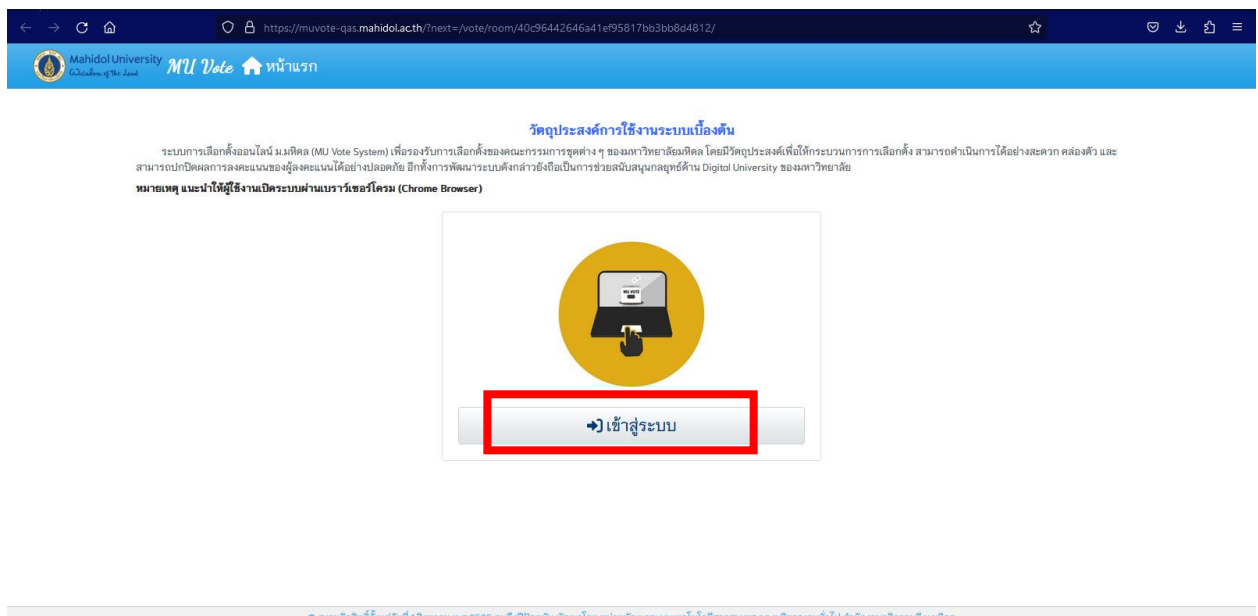


การลงคะแนนเลือกตั้งสมาชิกสภาคณาจารย์ มหาวิทยาลัยมหิดล ผ่านระบบ MU Vote
ผู้มีสิทธิลงคะแนนเลือกตั้งฯ จะได้รับอีเมลจากระบบ MU Vote ก่อนถึงวันลงคะแนนเลือกตั้งฯ อย่างน้อย 1 วัน
เพื่อตรวจสอบความถูกต้องของลิงค์ที่ได้รับ

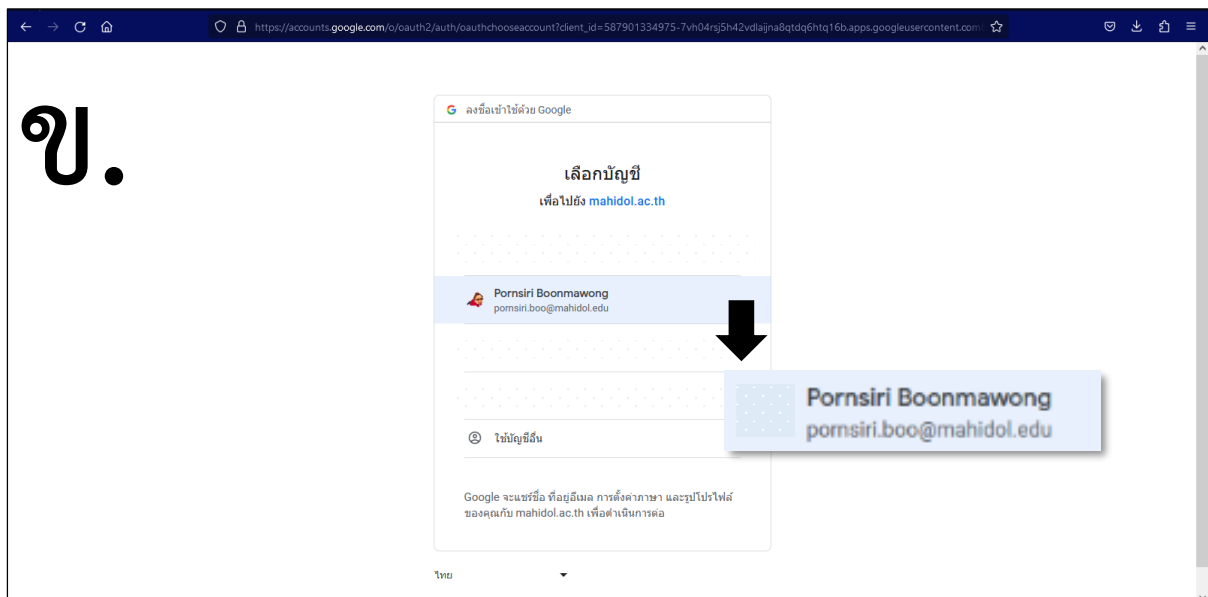
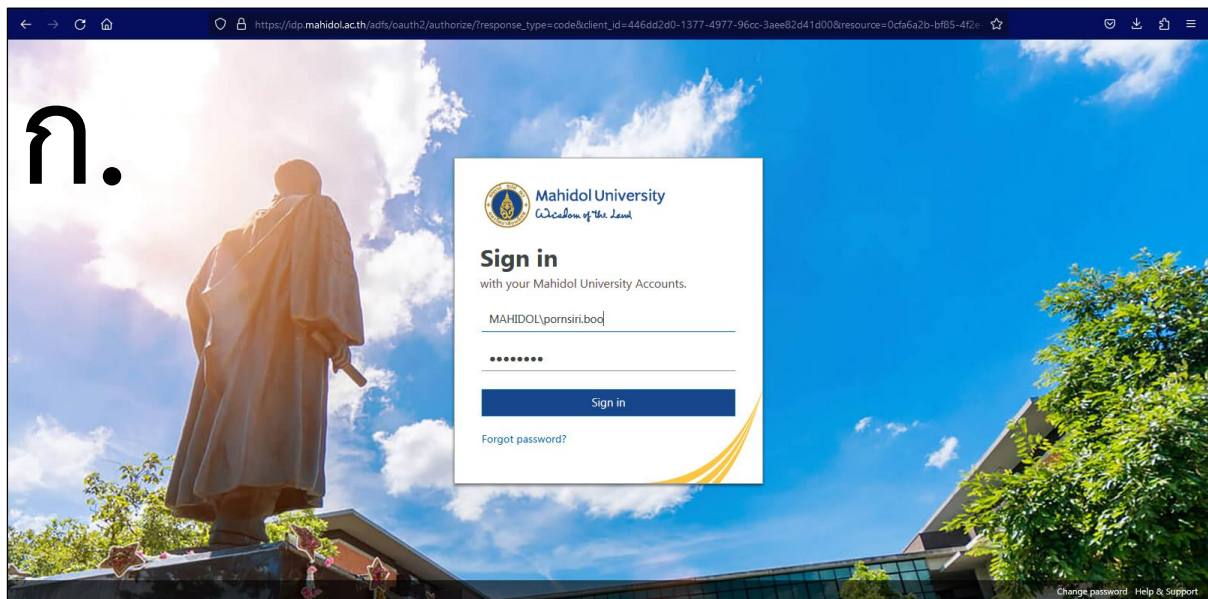


เมื่อคลิกที่ลิงค์ตามที่ระบุในอีเมล จะปรากฏหน้าจอของระบบ MU Vote ให้ผู้มีสิทธิลงคะแนนคลิก เข้าสู่ระบบ

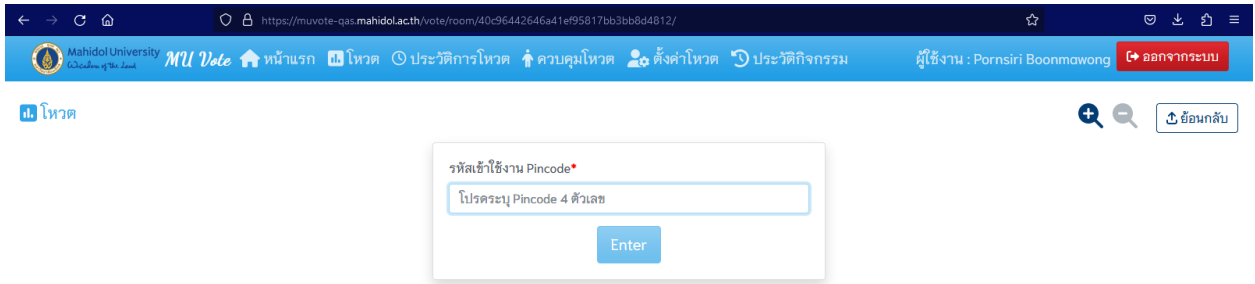


จากนั้นระบบจะให้ผู้มีสิทธิลงคะแนนเลือกว่าจะทำการเข้าสู่ระบบ MU Vote ด้วยอีเมลใด โดยในขั้นตอนนี้ขอให้ผู้มีสิทธิลงคะแนนเลือกอีเมลเดียวกับที่ได้รับ อีเมลจากระบบ

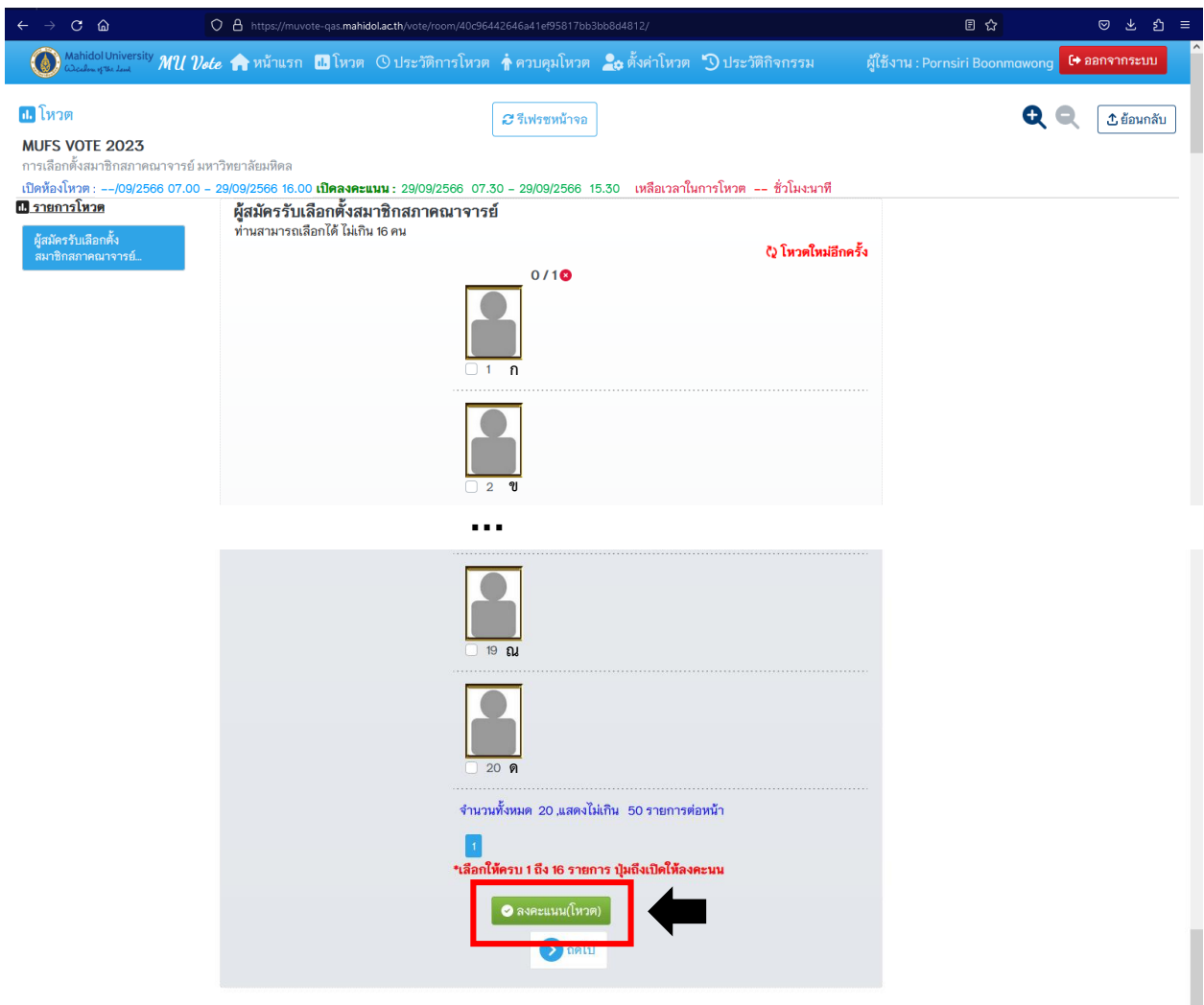
หากเลือก Login with MU (ชื่อ.นามสกุล@mahidol.ac.th) จะปรากฏหน้าต่างตามรูป ก. และหากเลือก Login with Google (ชื่อ.นามสกุล@mahidol.edu) จะปรากฏหน้าต่างตามรูป ข.



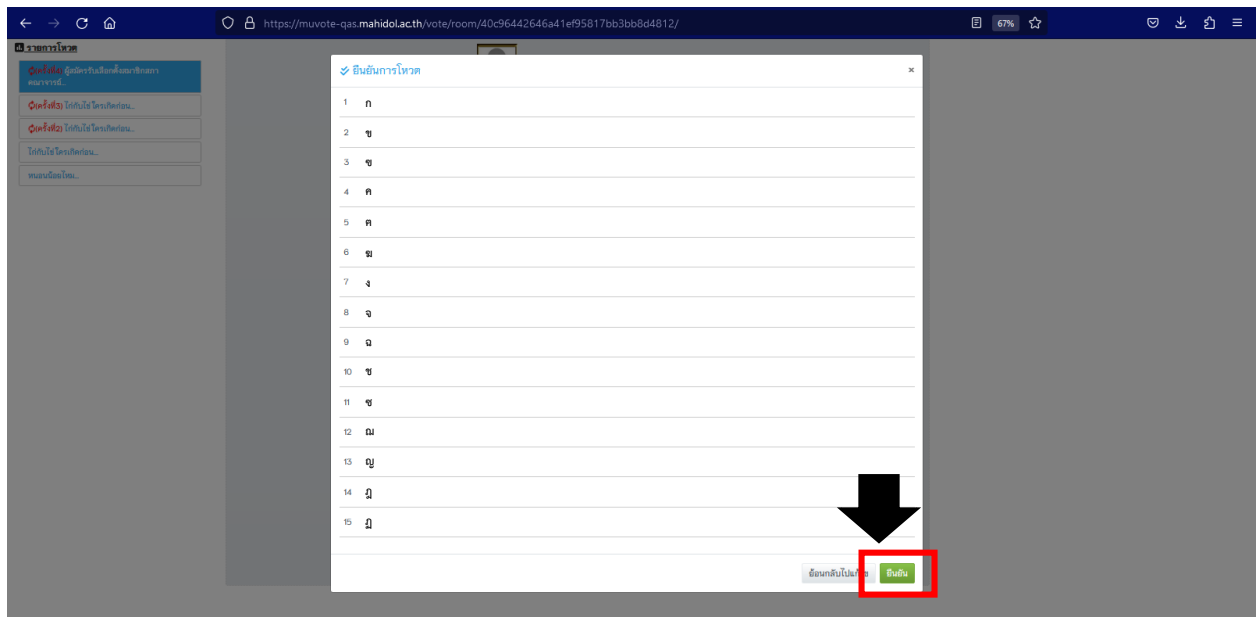
เมื่อเข้าสู่ระบบแล้ว ให้ใส่ Pincode ตามที่ได้รับในอีเมล



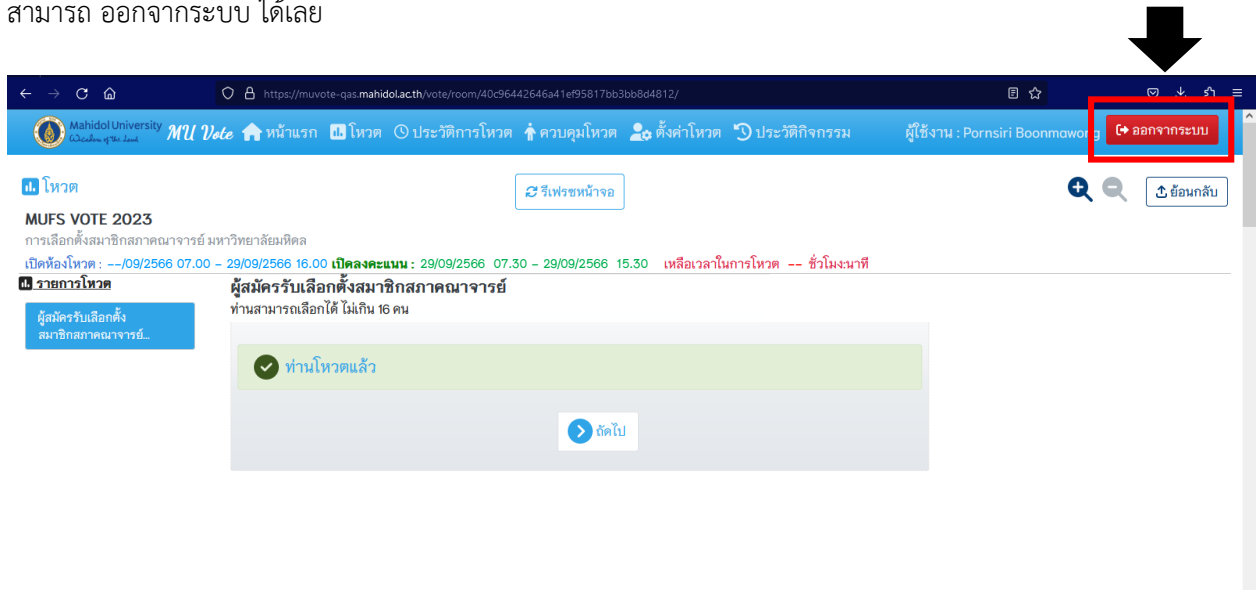
เมื่อใส่ Pincode แล้วระบบจะปรากฏหน้าจอที่มีหมายเลขและรูปภาพของผู้สมัครรับเลือกตั้งฯ ให้ผู้มีสิทธิลงคะแนนเลือกผู้สมัครรับเลือกตั้งฯ ได้ไม่เกิน 16 คน โดยคลิกที่ช่อง ใต้รูปของผู้สมัครรับเลือกตั้งฯ จากนั้นให้ ยืนยันการลงคะแนนที่ **ลงคะแนน(โหวต)**



ระบบจะแสดงหมายเลขผู้สมัครรับเลือกตั้งฯ ที่ผู้มีสิทธิลงคะแนนเลือกเมื่อสักครู่ เพื่อให้ตรวจสอบความถูกต้อง ก่อนส่งคำตอบ หากไม่มีแก้ไข ให้กด ยืนยัน



เมื่อผู้มีสิทธิลงคะแนน ยืนยันการลงคะแนนเรียบร้อยแล้ว จะปรากฏหน้าจอตั้งรูปด้านล่าง และผู้มีสิทธิลงคะแนน สามารถ ออกจากระบบ ได้เลย



.....